

إحصاء المنشآت الصناعية المتوسطة لسنة 2021



شكر وتقدير.....

تتقدم مديرية الاحصاء الصناعي بالشكر والتقدير الى
كل من ساهم في اصدار التقرير ، لاسيما مديريات
الاحصاء في المحافظات بصورة عامة وشعب الاحصاء
الصناعي بصورة خاصة.

فريق اعداد التقرير

ت	مديرية الاحصاء الصناعي
1	حسين حميد خلف مدير الاحصاء الصناعي
2	مصطفى عادل حسين مشرف شعبة المنشآت الصناعية الكبيرة والمتوسطة
3	هديل عبيد فارس استخراج الجداول وتدقيق البيانات
4	رنا عبد الرضا تدقيق الاستثمارات

المحافظات

المحافظة	المدير	مشرف الصناعي
بغداد	قيس غازي جواد	حسين علي ابراهيم
نينوى	نوفل سليمان طلب	ايباد سليمان فتاح
كركوك	درياه عبد الجليل محمد	فاضل رشيد ضاحي
ديالى	عمار احمد مجيد	احمد ابراهيم علي
الانبار	علي فخري عبد الملك	سنان حكيم فليح
صلاح الدين	عمر عادل محي	مهند عساف صالح
بابل	علاء حسن حميد	سميرة ناجي علوان
واسط	عادل لطيف غافل	غادة كريم عبود
النجف	فاضل عبد الحر عبد	علي محمد جاسم
كربلاء	عباس ظامي عناد	زينب محمد باقر
القادسية	محمد عبد مرشد	ربيع محمد صكبان
المتنى	انمار طالب صالح	نبأ عبد الزهرة شمخي
ذي قار	خالد احمد فرحان	حسن يحيى حسن
ميسان	علي عريان صالح	جاسم علي علوان
البصرة	شهدي عبد الامير ماجد	محمود عدنان محمود

رقم الصفحة	المحتويات
1	1- المقدمة
1	2- اهداف المسح
1	3- الجهات المستفيدة
1	4- منهجية المسح
2	5- الية جمع البيانات واصدارها
2	6- المفاهيم الإحصائية
3	7- دوال تحليل المؤشرات الإحصائية
4	8- النتائج التحليلية الخاصة بأحصاء المنشآت الصناعية المتوسطة لسنة 2021
7	9- اعداد المنشآت الصناعية المتوسطة في المحافظات
الجداول الاحصائية	
6	جدول (1) خلاصة نتائج المسح الصناعي للمنشآت الصناعية المتوسطة للسنوات (2017-2021)
6	جدول (2) اهم المؤشرات التحليلية للمنشآت الصناعية المتوسطة للسنوات (2017-2021)
8	جدول (3) عدد المنشآت الصناعية المتوسطة والمشتغلين فيها (بأجر وبلا اجر) واجورهم والمزايا المقدمة لهم حسب باب الصناعة (بالالف دينار) لسنة 2021
9	جدول (4) عدد المنشآت الصناعية المتوسطة والمشتغلين فيها (بأجر وبلا اجر) واجورهم والمزايا المقدمة لهم (بالالف دينار) حسب القسم لسنة 2021
10	جدول (5) عدد المنشآت الصناعية المتوسطة والمشتغلين فيها (بأجر وبلا اجر) واجورهم والمزايا المقدمة لهم (بالالف دينار) حسب النشاط لسنة 2021
13	جدول (6) قيمة المبيعات وقيمة الانتاج في المنشآت الصناعية المتوسطة (بالالف دينار) حسب باب الصناعة لسنة 2021
14	جدول (7) قيمة المبيعات وقيمة الإنتاج في المنشآت الصناعية المتوسطة (بالالف دينار) حسب القسم لسنة 2021
15	جدول (8) قيمة المبيعات وقيمة الإنتاج في المنشآت الصناعية المتوسطة (بالالف دينار) حسب النشاط لسنة 2021
18	جدول (9) قيمة مستلزمات الانتاج السلعية والخدمية في المنشآت الصناعية المتوسطة حسب الباب (بالالف دينار) لسنة 2021
19	جدول (10) قيمة مستلزمات الانتاج السلعية والخدمية في المنشآت الصناعية المتوسطة (بالالف دينار) حسب القسم لسنة 2021
20	جدول (11) قيمة مستلزمات الانتاج السلعية والخدمية في المنشآت الصناعية المتوسطة (بالالف دينار) حسب النشاط لسنة 2021
23	جدول (12) عدد المنشآت الصناعية المتوسطة والمشتغلين فيها (بأجر وبلا اجر) واجورهم والمزايا المقدمة لهم حسب المحافظة (بالالف دينار) لسنة 2021
24	جدول (13) قيمة المبيعات وقيمة الإنتاج في المنشآت الصناعية المتوسطة (بالالف دينار) حسب المحافظة لسنة 2021
25	جدول (14) قيمة مستلزمات الانتاج السلعية والخدمية في المنشآت الصناعية المتوسطة حسب المحافظة (بالالف دينار) لسنة 2021
الاشكال والرسوم البيانية	
4	شكل رقم (1) توزيع المنشآت الصناعية المتوسطة حسب الأنشطة ذات المراتب الاعلى لسنة 2021
4	شكل رقم (2) عدد المنشآت الصناعية المتوسطة للسنوات (2020-2021)
5	شكل رقم (3) قيمة الأجور والمزايا بالمليار دينار للسنوات (2017-2021)
6	شكل (4) قيمة الإنتاج والمستلزمات بالمليار للسنوات (2020-2021)
7	خريطة رقم (1) توزيع عدد المنشآت الصناعية المتوسطة في المحافظات

1. المقدمة

يعتبر القطاع الصناعي من أهم القطاعات الإنتاجية في اقتصاد أي بلد وذلك لما له دور هام في ارساء الأساس المادي للتقدم ولما له من قدرة على احداث النمو المطلوب في جميع المجالات سواء الاقتصادية والسياسية والاجتماعية ، ومن هذا المنطلق اصبح تطوير القطاع الصناعي يشكل هدفاً محورياً للدول لغرض تحقيق التنمية الاقتصادية والسياسية والاجتماعية المرجوة ، ذلك ان تنمية وتطوير الصناعة يعني تحقيق معدلات عالية للنمو الاقتصادي ، وخلق فرص عمل واسعة ، وتوفير المنتج المحلي بدلاً من الاعتماد على السلع المستوردة ، وبالتالي زيادة التنوع الاقتصادي الضروري لتحسين النمو الاجتماعي والتقني في تلك الدول. ونظراً لهذه الأهمية يعمل الجهاز المركزي للإحصاء على توفير بيانات إحصائية عن واقع النشاط الصناعي وتوفير قاعدة بيانات دقيقة لمتخذي القرارات في رسم سياسات النشاط الصناعي وزيادة مساهمته في الناتج المحلي الإجمالي.

تتفد مديرية الإحصاء الصناعي مسحاً سنوياً للمنشآت الصناعية المتوسطة العاملة في هذا القطاع وتصدر إحصاءات سنوية خاصة ببيانات هذه المنشآت متضمنة مؤشرات رئيسة للصناعات التحويلية وللقطاع الخاص فقط والأنشطة والمحافظات (عدا إقليم كردستان).

2. أهداف المسح

- توفير بيانات إحصائية سنوية عن نشاط المنشآت الصناعية المتوسطة.
- تقليل الاعتماد على التقديرات في احتساب المتغيرات الاقتصادية السنوية الخاصة بالنشاط الصناعي.
- الالتزام بمعايير جودة نشر البيانات الرسمية الصادرة من الأمم المتحدة.
- توفير البيانات اللازمة لأغراض البحث والتحليل الاقتصادي ولتخذي القرارات والمخططين والمهتمين بقطاع الصناعة.
- توفير بيانات سنوية لإغراض الحسابات القومية في احتساب الناتج المحلي الإجمالي.

3. الجهات المستفيدة

- وزارة التخطيط
- الجهاز المركزي للإحصاء
- المنظمات الدولية
- الباحثون وطلاب الدراسات الأولية والعليا

4. منهجية المسح

أ- شمولية البيانات

لا بد من الإشارة إلى إن جمع البيانات أتمد على إطار الحصر والترقيم من خلال نتائج التعداد العام للمنشآت الاقتصادية الذي نفذته الجهاز المركزي للإحصاء سنة 2009 وبعد تهيئته وتحديثه سنوياً من قبل مديرية الإحصاء الصناعي بالتعاون مع مديريات الإحصاء في بغداد والمحافظات. غطى المسح كافة المنشآت التي يقع نشاطها الرئيسي ضمن أنشطة الصناعات التحويلية. وذلك وفق التصنيف الصناعي القياسي الدولي لجميع الأنشطة - التفتيح الرابع (ISIC4) وتم شمول (203) منشأة متوسطة عاملة في عموم محافظات العراق عدا (إقليم كردستان)، وأما المحافظات (ميسان، القادسية، كربلاء، المثنى) لا تحتوي على منشآت صناعية متوسطة.

ب- آلية جمع البيانات وإصدارها

يعد مسح المنشآت الصناعية المتوسطة من المسوح السنوية التي تعتبر خططها التنفيذية من الخطط المنهجية، يتبع أسلوب الشمول الكلي للمنشآت الصناعية العاملة ويحدث الإطار سنوياً في بداية كل سنة ويُهيأ الكادر بالاستثمارات المطلوبة بدءاً من جمع البيانات التي تتم بأسلوب المقابلة الشخصية للمسؤول المعني في المنشأة واعتماد بيانات الحسابات الختامية لها، ترسل الاستثمارات بعد تدقيقها ميدانياً ليتم تدقيقها وترميزها مكتبياً في مديرية الإحصاء الصناعي وفق قواعد التدقيق والترميز المعتمدة وتتهيأ لعملية الإدخال والتدقيق وفق برامجيات النظام في دائرة تكنولوجيا المعلومات لإصدار جداول الإخراج ثم يُعد التقرير مكتبياً.

5. المفاهيم الإحصائية

أ- **المنشآت الصناعية/** هي الوحدة الصناعية التي تنتج سلعة أو خدمة .

ب- **المنشآت الصناعية المتوسطة /** هي وحدات العمل التي تضم من (10-29) مشغل حسب المعيار المعتمد في العراق وجميع منشأته تابعة للقطاع الخاص.

ت- **القطاع الخاص/** هو القطاع الذي يدار بمعرفة الافراد ووحدات الاعمال، وتتولى الية السوق توجيه دفعة الامور للأنشطة الاقتصادية وهي تسعى بالتالي الى تحقيق اقصى ربح ممكن

ث- **قيمة الانتاج الصناعي /** مجموعة العمليات والأنشطة المختلفة التي يتم ممارستها بهدف تحويل المواد الأولية الخام الى سلع ومنتجات يمكن الاستفادة منها، ويعتمد هذا النوع من الانتاج في الاساس على العنصر البشري الذي يوجه الآلات للإنتاج. ويتم حساب قيمة الانتاج وفق المعادلة ادناه:

$$\text{قيمة الانتاج} = \text{قيمة الانتاج السلي} + \text{قيمة الانتاج غير السلي}$$

ج- **قيمة المستلزمات /** كافة المستلزمات السلعية والخدمية المطلوبة للعملية الانتاجية، وتتضمن المستلزمات السلعية الخامات والمواد الأولية المستخدمة في الانتاج، وكذلك مواد التعبئة والتغليف والطاقة والمياه المستغلة في الانتاج، بينما المستلزمات الخدمية فتشمل قيمة المبالغ المدفوعة عن اعمال مقدمة من قبل الغير وتكاليف الغير وتكاليف استشارات واجار معدات ومكائن ومصاريف نقل وتنقلات ودعاية وعلان وغيرها. ويتم حساب قيمة المستلزمات وفق المعادلة ادناه:

$$\text{قيمة المستلزمات} = \text{مجموع قيمة الخامات (المواد الأولية)} + \text{مجموع قيمة مواد التعبئة والتغليف} + \text{مجموع قيمة مستلزمات سلعية اخرى} + \text{قيمة المستلزمات الخدمية}.$$

ح- **المشتغلين /** جميع الافراد الذين يعملون في المنشأة فعلاً بأجر وبدون أجر.

خ- **قيمة الاجور والمزايا /** تشمل جميع المدفوعات المالية التي يحصل عليها الموظف من (رواتب، عمولات، علاوات) وقد يحسب الاجر اسبوعيا او شهريا وقد يكون سنويا.

اما **المزايا/** فهي كل ما تقدمه الشركة للموظف في مقابل تأديته للعمل وتتمثل بالأجور والمكافئات والعمولات والحوافز والتأمينات المختلفة والرعاية الصحية واي مزايا مادية تقدمها الشركة بحسب تشريعاتها وانظمتها الداخلية وبحسب المتفق عليه في عقد العمل.

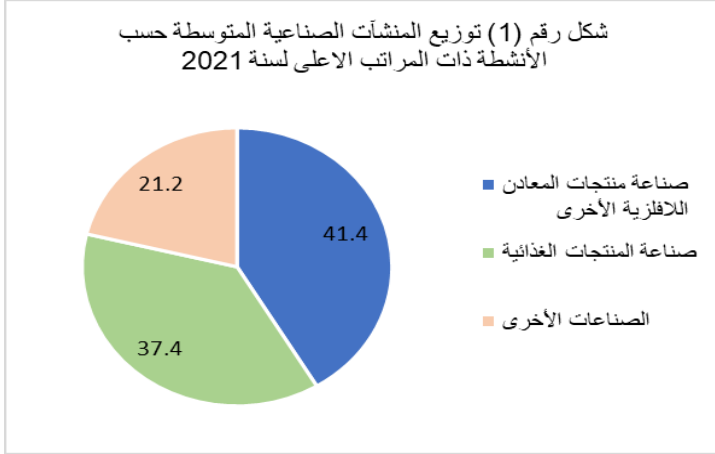
د- **درجة التصنيع /** النسبة المئوية لمساهمة اجمالي قيمة المستلزمات قياساً الى اجمالي قيمة الإنتاج مضروباً في 100.

6. دوال تحليل المؤشرات الإحصائية

➤ انتاجية المشتغل من الانتاج	= قيمة الانتاج / عدد المشتغلين
➤ القيمة المضافة	= قيمة الانتاج - قيمة المستلزمات
➤ انتاجية المشتغل من القيمة المضافة	= القيمة المضافة / عدد المشتغلين
➤ انتاجية الدينار من الاجور	= قيمة الانتاج / الاجور
➤ متوسط نصيب المشتغل من المستلزمات	= قيمة المستلزمات / عدد المشتغلين
➤ متوسط الاجر السنوي للمشتغل	= الاجور / عدد المشتغلين
➤ درجة التصنيع	= (قيمة المستلزمات / قيمة الانتاج) * 100
➤ درجة التغير %	= (السنة الحالية / السنة السابقة - 1) * 100

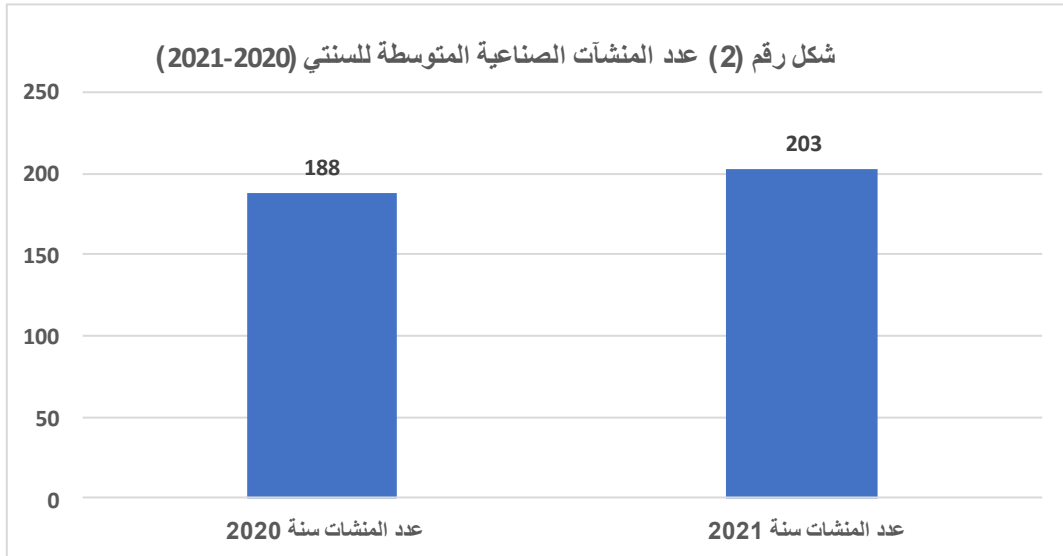
7. النتائج التحليلية الخاصة بأحصاء المنشآت الصناعية المتوسطة لسنة 2021

أ. عدد المنشآت



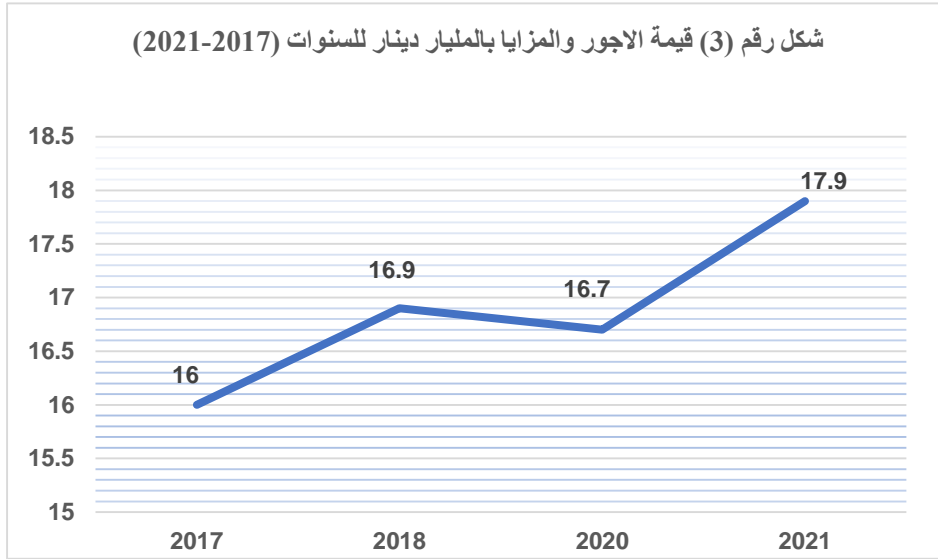
تشير النتائج النهائية ان عدد المنشآت الصناعية متوسطة العاملة لسنة 2021 بلغ (203) حيث تتوزع حسب النشاط الاقتصادي الرئيسي (الصناعة التحويلية)، وبينت النتائج ان صناعة منتجات المعادن اللافلزية الأخرى احتلت المرتبة الاولى في عدد المنشآت ضمن أنشطة الصناعة التحويلية والتي شكلت ما نسبته (41.4%) وتلتها صناعة المنتجات الغذائية بنسبة (37.4%) اما بقية الأنشطة كانت بنسبة (21.2%) من مجموع الصناعات المختلفة كما في الجدول رقم (4) والشكل رقم (1) يوضح ذلك.

بمقارنة عدد المنشآت العاملة لسنة 2021 والبالغ عددها (203) منشأة مع سنة 2020 والبالغ عددها (188) منشأة نلاحظ ارتفاع في عدد المنشآت الصناعية بنسبة (8%).



ب- عدد المشتغلون وقيمة الاجور والمزايا

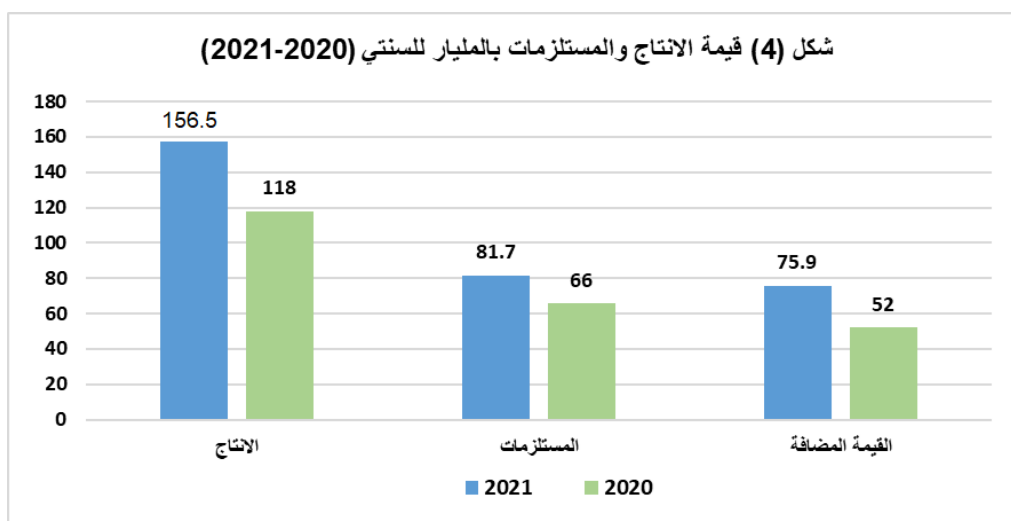
بلغ اجمالي عدد المشتغلون (2945) مشتغلاً موزعين على أنشطة الصناعة المختلفة بضمنهم المشتغلين بلا أجر وعددهم (92) مشتغلاً كونهم أصحاب المنشآت أو ذويهم، ساهمت أنشطة صناعة المنتجات الغذائية بنسبة (41.9%) بتشغيل الأيدي العاملة تلاها نشاط صناعة منتجات المعادن اللافلزية الأخرى بنسبة (38.5%)، أما بقية الأنشطة كانت نسبة تشغيل الأيدي العاملة فيها (19.6%) من مجموع المشتغلين في الصناعات المختلفة عند مقارنة عدد المشتغلين مع سنة 2020 والبالغ عددهم (2746) نلاحظ ارتفاع عددهم بنسبة (7.2%). رافق ارتفاع عدد المشتغلين ارتفاع في الاجور والمزايا لهذه السنة والتي بلغت (17.9) مليار دينار مقابل (16.7) مليار دينار لسنة 2020 اي بنسبة ارتفاع مقدارها (7.2%) كما موضح في جدول رقم (1).



ت- قيمة الانتاج والمستلزمات والقيمة المضافة

ارتفعت قيمة الانتاج في المنشآت الصناعية المتوسطة لسنة 2021 لتصل الى (156.5) مليار دينار مقابل (118) مليار دينار لسنة 2020 اي بنسبة ارتفاع مقدارها (32.6%)، وكذلك ارتفعت قيمة المستلزمات حيث بلغت (81.7) مليار دينار وبمقارنتها بسنة 2020 والبالغة (66) مليار دينار كانت نسبة ارتفاعها (23.8%) كما موضح في جدول رقم (1).

وبذلك القيمة المضافة للنشاط الصناعي للمنشآت الصناعية المتوسطة ارتفعت من (52) مليار دينار لسنة 2020 الى (75.9) مليار دينار لسنة 2021 أي بنسبة ارتفاع مقدارها تقريبا (46%)



جدول (1) خلاصة نتائج المسح الصناعي للمنشآت الصناعية المتوسطة للسنوات (2021-2017)

المؤشرات	[1]2017	[2]2018	[3]2020	2021	درجة التغير (%) (2021-2020)
عدد المنشآت	182	198	188	203	8.0
عدد المشتغلين بأجر	2521	2624	2746	2945	7.2
قيمة الاجور والمزايا المدفوعة (مليار دينار)	16	17	16.7	17.9	7.2
قيمة الانتاج الاجمالي (مليار دينار)	110	132	118	156.5	32.6
قيمة المستلزمات (مليار دينار)	62	68	66	81.7	23.8
القيمة المضافة (مليار دينار)	48.3	64	52	75.9	46.0
درجة التصنيع %	56	51.5	56	52.2	-6.8

* لم يتم إجراء المسح لسنة 2019.

جدول (2) اهم المؤشرات التحليلية للمنشآت الصناعية المتوسطة للسنوات (2021-2017)

المؤشرات	[1]2017	[2]2018	[3]2020	2021	درجة التغير (%) (2021-2020)
إنتاجية المشتغل من الإنتاج (مليون دينار)	43.6	48.2	43	53.1	23.5
إنتاجية الدينار من الأجور	6.9	7.8	7.1	8.8	23.9
متوسط الاجر السنوي للمشتغل (مليون دينار)	6.3	6.4	6.1	6.1	0

* لم يتم إجراء المسح لسنة 2019.

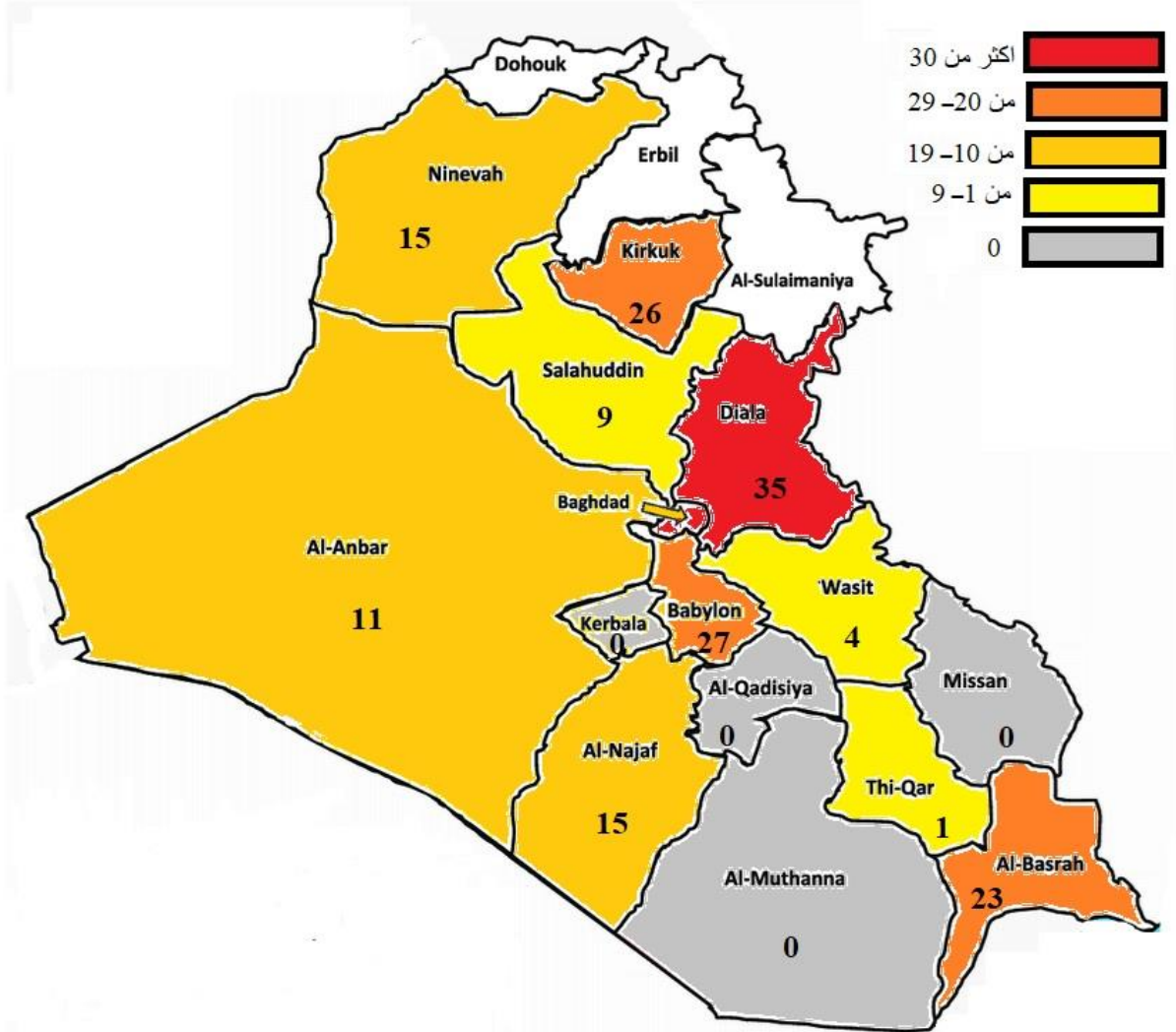
المصدر: [1]، [2]، [3] تقارير المنشآت الصناعية المتوسطة للسنوات اعلاه .

ث- اعداد المنشآت الصناعية المتوسطة في المحافظات

بلغت اعداد المنشآت الصناعية المتوسطة في عموم محافظات العراق (203) منشأة، حيث كانت عدد المنشآت الصناعية في محافظة بغداد (37) منشأة وهي اعلى المحافظات تليها محافظة ديالى (35) منشأة، أما بقية المحافظات (المتى، كربلاء، القادسية و ميسان) لا توجد فيها منشآت صناعية متوسطة .

والخريطة رقم (1) توضح توزيع المنشآت الصناعية المتوسطة حسب المحافظة، اما فيما يخص المنشآت الصناعية المتوسطة في اقليم كردستان فقد وضعت في تقرير مفصل.

خريطة رقم (1) توزيع عدد المنشآت الصناعية المتوسطة في المحافظات.



عدد المنشآت الصناعية المتوسطة والمشتغلين فيها (بأجر وبلا أجر) وأجورهم والمزايا المقدمة لهم حسب باب الصناعة (بالالف دينار) لسنة 2021

جدول 3

عدد المشتغلين بلا أجر	مجموع الاجور والمزايا	المزايا المقدمة للمشتغلين	أجور و رواتب المشتغلين	عدد المشتغلين بأجر	عدد المنشآت	أسم الصناعة	رمز التصنيف (الباب)
92	17,995,783	1,819,599	16,176,184	2,853	203	الصناعات التحويلية	ج
92	17,995,783	1,819,599	16,176,184	2,853	203	المجموع الكلي	

عدد المنشآت الصناعية المتوسطة والمشتغلين فيها (بأجر وبلا أجر) وأجورهم والمزايا المقدمة لهم (بالالف دينار) حسب القسم لسنة 2021

جدول 4

بلا اجر	مجموع الاجور والمزايا	المزايا المقدمة للمشتغلين	أجور و رواتب المشتغلين	عدد المشتغلين بأجر	عدد المنشآت	الصناعات التحويلية	رمز التصنيف (القسم)
44	7,366,025	774,120	6,591,905	1,191	76	صنع المنتجات الغذائية	10
2	1,566,052	69,342	1,496,710	238	18	صنع المشروبات	11
0	33,960	1,710	32,250	10	1	صنع الملابس باستثناء الملبوسات الفرانجية	14
1	83,050	6,850	76,200	10	1	صنع الخشب ومنتجات الخشب والفلين باستثناء الأثاث ، صنع	16
0	127,200	4,650	122,550	23	2	صنع الورق ومنتجات الورق	17
1	132,130	18,880	113,250	22	2	صنع فحم الكوك والمنتجات النفطية المكررة	19
1	546,528	42,648	503,880	89	7	صنع المواد الكيميائية والمنتجات الكيميائية	20
0	310,800	46,100	264,700	45	2	صنع المنتجات الصيدلانية الأساسية والمستحضرات	21
1	512,361	25,241	487,120	77	6	صنع منتجات المطاط واللدائن	22
42	6,997,786	799,784	6,198,002	1,093	84	صنع منتجات المعادن اللافلزية الأخرى	23
0	56,891	1,224	55,667	12	1	صنع المعدات الكهربائية	27
0	56,850	13,600	43,250	10	1	صنع الآلات والمعدات غير المصنفة في موضع آخر	28
0	206,150	15,450	190,700	33	2	صنع الأثاث	31
92	17995783	1819599	16176184	2853	203	المجموع الكلي	

المنشآت الصناعية المتوسطة والمشتغلين فيها (بأجر وبلا أجر) وأجورهم والمزايا المقدمة لهم (بالالف دينار) حسب النشاط لسنة 1

جدول 5

رمز التصنيف (النشاط)	اسم الصناعة	عدد المنشآت	عدد المشتغلين بأجر	أجور و رواتب المشتغلين	المزايا المقدمة للمشتغلين	مجموع الاجور والمزايا	بلا أجر
1010	انتاج و تحضير و حفظ اللحوم و منتجاتها	2	28	214,700	34,800	249,500	2
1030	تحضير و حفظ الفواكه و الخضروات	2	32	196,000	25,316	221,316	0
1040	صناعة الزيوت و الدهون النباتية و الحيوانية	3	66	238,550	5,760	244,310	3
1050	صناعة منتجات الألبان	9	128	683,975	65,584	749,559	5
1061	صناعة منتجات طواحين الحبوب و مخلفات طحن الحبوب	32	547	3,131,370	255,629	3,386,999	14
1071	صناعة منتجات المخابز	10	141	995,250	264,992	1,260,242	4
1073	صناعة الكاكاو و الشكولاته و الحلويات السكرية	4	79	457,410	37,590	495,000	2
1074	صناعة المعكرونة و المنتجات النشوية المماثلة	2	13	45,850	1,950	47,800	4
1079	صناعة منتجات الاغذية الأخرى غير المصنفة في محل اخر	8	108	398,100	49,591	447,691	7
1080	صناعة الاعلاف الحيوانية المعدة	4	49	230,700	32,908	263,608	3

يتبع

عدد المنشآت الصناعية المتوسطة والمشتغلين فيها (بأجر وبلا أجر) وأجورهم والمزايا المقدمة لهم (بالآلاف دينار) حسب النشاط لسنة 2021

تابع جدول 5

رمز التصنيف (النشاط)	اسم الصناعة	عدد المنشآت	عدد المشتغلين بأجر	أجور و رواتب المشتغلين	المزايا المقدمة للمشتغلين	مجموع الاجور والمزايا	بلا أجر
1104	صناعة المشروبات المرطبة غير الكحولية , إنتاج المياه	18	238	1,496,710	69,342	1,566,052	2
1410	صناعة الملابس باستثناء الملابس الفرانجية	1	10	32,250	1,710	33,960	0
1629	صناعة المنتجات الخشبية الاخرى و صناعة منتجات من القلين و القش و مواد الضفر	1	10	76,200	6,850	83,050	1
1702	صناعة الورق المقوى المموج و الاوعية المصنوعة من الورق	1	11	74,000	1,800	75,800	0
1709	صناعة منتجات أخرى من الورق و الورق المقوى	1	12	48,550	2,850	51,400	0
1910	صناعة منتجات افران الكوك	1	10	26,250	2,880	29,130	1
1920	صناعة المنتجات النفطية المكررة	1	12	87,000	16,000	103,000	0
2011	صناعة المواد الكيماوية الاساسية بأستثناء الاسمدة و المركبات الازوتية	2	23	139,600	19,895	159,495	0
2022	صناعة الدهانات و الورنيشات و الطلاءات المماثلة و احبار الطباعة و المصطكات	2	29	172,000	2,856	174,856	0
2023	صناعة الصابون و المطهرات و مستحضرات التنظيف و التلميع و العطور و مستحضرات التجميل	3	37	192,280	19,897	212,177	1

عدد المنشآت الصناعية المتوسطة والمشتغلين فيها (بأجر وبلا أجر) وأجورهم والمزايا المقدمة لهم (بالالف دينار) حسب النشاط لسنة 2021

تابع جدول 5

رمز التصنيف (النشاط)	اسم الصناعة	عدد المنشآت	عدد المشتغلين بأجر	أجور و رواتب المشتغلين	المزايا المقدمة للمشتغلين	مجموع الاجور والمزايا	بلا أجر
2100	صناعة المستحضرات الصيدلانية و الكيميائيات الدوائية و المنتجات النباتية	2	45	264,700	46,100	310,800	0
2219	صناعة المنتجات المطاطية الأخرى	3	44	308,287	13,150	321,437	0
2220	صناعة المنتجات اللدائنية	3	33	178,833	12,091	190,924	1
2391	صناعة المنتجات الخزفية الحرارية	9	114	644,700	28,844	673,544	3
2392	صناعة المنتجات الطينية الانشائية غير الحرارية و المنتجات الخزفية	13	307	2,420,400	544,000	2,964,400	0
2395	صناعة الأصناف المنتجة من الخرسانة و الأسمنت و الجص	61	651	3,006,902	198,737	3,205,639	39
2396	قطع و تشكيل و إتمام تجهيز الأحجار	1	21	126,000	28,203	154,203	0
2750	صناعة الاجهزة المنزلية غير المصنفة في محل اخر	1	12	55,667	1,224	56,891	0
2824	صناعة الالات المستخدمة في المناجم و المحاجر و التشييد	1	10	43,250	13,600	56,850	0
3100	صناعة الأثاث	2	33	190,700	15,450	206,150	0
	المجموع الكلي	203	2853	16,176,184	1,819,599	17,995,783	92

قيمة المبيعات وقيمة الإنتاج في المنشآت الصناعية المتوسطة (بالآلاف دينار) حسب باب الصناعة لسنة 2021

جدول 6

رمز التصنيف (الباب)	أسم الصناعة	مجموع قيمة المبيعات	قيمة الإنتاج تام الصنع	إيرادات النشاط الخدمي و تشغيل للغير	إجمالي الإنتاج بسعر السوق (سعر المنتج)	قيمة الإنتاج تكلفة عوامل الإنتاج
ج	الصناعات التحويلية	137,594,630	138,582,890	17,929,272	156,512,162	156,512,162
	المجموع الكلي	137,594,630	138,582,890	17,929,272	156,512,162	156,512,162

قيمة المبيعات وقيمة الإنتاج في المنشآت الصناعية المتوسطة (بالالف دينار) حسب القسم لسنة 2021

جدول 7

رمز التصنيف (القسم)	اسم الصناعة	مجموع قيمة المبيعات	قيمة الإنتاج تام الصنع	إيرادات النشاط الخدمي و تشغيل للغير	إجمالي الإنتاج بسعر السوق (سعر المنتج)	قيمة الإنتاج تكلفة عوامل الإنتاج
10	صنع المنتجات الغذائية	48,285,443	48,285,443	17,810,772	66,096,215	66,096,215
11	صنع المشروبات	17,377,674	18,365,934	0	18,365,934	18,365,934
14	صنع الملابس باستثناء الملابس الفرانجية	0	0	118,500	118,500	118,500
16	صناعة الخشب و منتجاته و الفلين عدا الأثاث	990,000	990,000	0	990,000	990,000
17	صنع الورق ومنتجات الورق	914,600	914,600	0	914,600	914,600
19	صنع فحم الكوك ومنتجات النفطية المكررة	1,866,950	1,866,950	0	1,866,950	1,866,950
20	صنع المواد الكيميائية ومنتجات الكيميائية	6,839,831	6,839,831	0	6,839,831	6,839,831
21	صنع المنتجات الصيدلانية الأساسية والمستحضرات الصيدلانية	1,284,926	1,284,926	0	1,284,926	1,284,926
22	صنع منتجات المطاط واللدائن	7,981,740	7,981,740	0	7,981,740	7,981,740
23	صنع منتجات المعادن اللافلزية الأخرى	51,057,756	51,057,756	0	51,057,756	51,057,756
27	صنع المعدات الكهربائية	114,660	114,660	0	114,660	114,660
28	صنع الآلات والمعدات غير المصنفة في موضع آخر	275,500	275,500	0	275,500	275,500
31	صنع الأثاث	605,550	605,550	0	605,550	605,550
	المجموع الكلي	137,594,630	138,582,890	17,929,272	156,512,162	156,512,162

قيمة المبيعات وقيمة الإنتاج في المنشآت الصناعية المتوسطة (بالالف دينار) حسب النشاط لسنة 2021

جدول 8

رمز التصنيف (النشاط)	اسم الصناعة	مجموع قيمة المبيعات	قيمة الإنتاج تام الصنع	إيرادات النشاط الخدمي و تشغيل للغير	إجمالي الإنتاج بسعر السوق (سعر المنتج)	قيمة الإنتاج تكلفة عوامل الإنتاج
1010	انتاج و تحضير و حفظ اللحوم و منتجاتها	1,337,114	1,337,114	0	1,337,114	1,337,114
1030	تحضير و حفظ الفواكه و الخضروات	2,075,520	2,075,520	0	2,075,520	2,075,520
1040	صناعة الزيوت و الدهون النباتية و الحيوانية	4,560,000	4,560,000	0	4,560,000	4,560,000
1050	صناعة منتجات الألبان	10,798,750	10,798,750	0	10,798,750	10,798,750
1061	صناعة منتجات طواحين الحبوب و مخلفات طحن الحبوب	0	0	17,810,772	17,810,772	17,810,772
1071	صناعة منتجات المخابز	5,345,825	5,345,825	0	5,345,825	5,345,825
1073	صناعة الكاكاو و الشكولاته و الحلويات السكرية	2,987,073	2,987,073	0	2,987,073	2,987,073
1074	صناعة المعكرونة و المنتجات النشوية المماثلة	512,500	512,500	0	512,500	512,500
1079	صناعة منتجات الاغذية الأخرى غير المصنفة في محل آخر	2,315,661	2,315,661	0	2,315,661	2,315,661

يتبع

قيمة المبيعات وقيمة الانتاج في المنشآت الصناعية المتوسطة (بالالف دينار) حسب النشاط لسنة 2021

تابع جدول 8

رمز التصنيف (النشاط)	اسم الصناعة	مجموع قيمة المبيعات	قيمة الإنتاج تام الصنع	إيرادات النشاط الخدمي و تشغيل للغير	إجمالي الإنتاج بسعر السوق (سعر المنتج)	قيمة الإنتاج تكلفة عوامل الإنتاج
1080	صناعة الاعلاف الحيوانية المعدة	18,353,000	18,353,000	0	18,353,000	18,353,000
1104	صناعة المشروبات المرطبة غير الكحولية , أنتاج المياه	17,377,674	18,365,934	0	18,365,934	18,365,934
1410	صناعة الملابس باستثناء الملابس الفرانية	0	0	118,500	118,500	118,500
1629	صناعة المنتجات الخشبية الأخرى و صناعة منتجات من الفلين و القش و مواد الضفر	990,000	990,000	0	990,000	990,000
1702	صناعة الورق المقوى المموج و الأوعية المصنوعة من الورق	612,000	612,000	0	612,000	612,000
1709	صناعة منتجات أخرى من الورق و الورق المقوى	302,600	302,600	0	302,600	302,600
1910	صناعة منتجات افران الكوك	777,950	777,950	0	777,950	777,950
1920	صناعة المنتجات النفطية المكررة	1,089,000	1,089,000	0	1,089,000	1,089,000
2011	صناعة المواد الكيماوية الأساسية باستثناء الاسمدة و المركبات الأزوتية	890,200	890,200	0	890,200	890,200
2022	صناعة الدهانات و الورنيشات و الطلاءات المماثلة و احبار الطباعة و المصطكات	3,890,343	3,890,343	0	3,890,343	3,890,343
2023	صناعة الصابون و المطهرات و مستحضرات التنظيف و التلميع و العطور و مستحضرات التجميل	2,059,288	2,059,288	0	2,059,288	2,059,288

قيمة المبيعات وقيمة الانتاج في المنشآت الصناعية المتوسطة (بالالف دينار) حسب النشاط لسنة 2021

تابع جدول 8

رمز التصنيف (النشاط)	اسم الصناعة	مجموع قيمة المبيعات	قيمة الإنتاج تام الصنع	إيرادات النشاط الخدمي و تشغيل للغير	إجمالي الإنتاج بسعر السوق (سعر المنتج)	قيمة الإنتاج تكلفة عوامل الإنتاج
2100	صناعة المستحضرات الصيدلانية و الكيميائيات الدوائية و المنتجات النباتية	1,284,926	1,284,926	0	1,284,926	1,284,926
2219	صناعة المنتجات المطاطية الأخرى	5,369,740	5,369,740	0	5,369,740	5,369,740
2220	صناعة المنتجات اللدائنية	2,612,000	2,612,000	0	2,612,000	2,612,000
2391	صناعة المنتجات الخزفية الحرارية	4,358,928	4,358,928	0	4,358,928	4,358,928
2392	صناعة المنتجات الطينية الانشائية غير الحرارية و المنتجات الخزفية	10,941,420	10,941,420	0	10,941,420	10,941,420
2395	صناعة الأصناف المنتجة من الخرسانة و الأسمنت و الجص	33,901,248	33,901,248	0	33,901,248	33,901,248
2396	قطع و تشكيل و إتمام تجهيز الأحجار	1,856,160	1,856,160	0	1,856,160	1,856,160
2750	صناعة الاجهزة المنزلية غير المصنفة في محل اخر	114,660	114,660	0	114,660	114,660
2824	صناعة الآلات المستخدمة في المناجم و المحاجر و التشييد	275,500	275,500	0	275,500	275,500
3100	صناعة الأثاث	605,550	605,550	0	605,550	605,550
	المجموع الكلي	137,594,630	138,582,890	17,929,272	156,512,162	156,512,162

قيمة مستلزمات الانتاج السلعية والخدمية في المنشآت الصناعية المتوسطة حسب الباب (بالالف دينار) لسنة 2021

جدول 9

مجموع قيمة المستلزمات	المستلزمات الخدمية	المستلزمات السلعية الاخرى	مواد التعبئة والتغليف المستخدمة في الانتاج	الخامات والمواد الاولية المستخدمة في الانتاج	اسم الصناعة	رمز التصنيف (الباب)
81,655,142	5,396,276	11,768,647	12,379,980	52,110,239	الصناعات التحويلية	ج
81,655,142	5,396,276	11,768,647	12,379,980	52,110,239	المجموع الكلي	

قيمة مستلزمات الانتاج السلعية والخدمية في المنشآت الصناعية المتوسطة (بالالف دينار) حسب القسم لسنة 2021

جدول 10

رمز التصنيف (القسم)	اسم الصناعة	الخامات والمواد الاولية المستخدمة في الانتاج	مواد التعبئة والتغليف المستخدمة في الانتاج	المستلزمات السلعية الاخري	المستلزمات الخدمية	مجموع قيمة المستلزمات
10	صنع المنتجات الغذائية	20,358,064	6,271,111	4,875,514	2,994,068	34,498,757
11	صنع المشروبات	2,801,117	4,005,453	1,102,009	301,661	8,210,240
14	صنع الملابس باستثناء الملابس الفراشية	3,300	0	6,635	2,300	12,235
16	صناعة الخشب و منتجاته و الفلين عدا الأثاث	625,000	3,750	21,325	18,340	668,415
17	صنع الورق ومنتجات الورق	107,315	34,300	20,500	18,830	180,945
19	صنع فحم الكوك ومنتجات النفطية المكررة	1,000,000	0	117,630	42,100	1,159,730
20	صنع المواد الكيميائية ومنتجات الكيميائية	1,604,549	615,047	362,030	111,894	2,693,520
21	صنع المنتجات الصيدلانية الأساسية والمستحضرات الصيدلانية	20,875	146,500	132,730	64,440	364,545
22	صنع منتجات المطاط واللدائن	1,898,790	22,872	424,911	41,895	2,388,468
23	صنع منتجات المعادن اللافلزية الأخرى	23,541,551	1,280,947	4,661,286	1,758,338	31,242,122
27	صنع المعدات الكهربائية	19,158	0	5,727	2,860	27,745
28	صنع الآلات والمعدات غير المصنفة في موضع آخر	55,000	0	19,880	9,600	84,480
31	صنع الأثاث	75,520	0	18,470	29,950	123,940
	المجموع الكلي	52,110,239	12,379,980	11,768,647	5,396,276	81,655,142

قيمة مستلزمات الإنتاج السلعية والخدمية في المنشآت الصناعية المتوسطة (بالالف دينار) حسب النشاط لسنة 2021

جدول 11

رمز التصنيف (النشاط)	اسم الصناعة	الخامات و المواد الاولية المستخدمة في الإنتاج	مواد التعبئة والتغليف المستخدمة في الإنتاج	المستلزمات السلعية الآخرى	المستلزمات الخدمية	مجموع قيمة المستلزمات
1010	إنتاج و تحضير و حفظ اللحوم و منتجاتها	714,865	46,815	38,405	34,670	834,755
1030	تحضير و حفظ الفواكه و الخضروات	343,057	672,142	56,934	27,925	1,100,058
1040	صناعة الزيوت و الدهون النباتية و الحيوانية	3,462,000	362,135	142,200	60,800	4,027,135
1050	صناعة منتجات الألبان	3,428,631	2,330,877	656,201	155,620	6,571,329
1061	صناعة منتجات طواحين الحبوب و مخلفات طحن الحبوب	0	1,541,558	2,826,227	2,024,563	6,392,348
1071	صناعة منتجات المخايز	1,070,477	174,174	328,350	254,180	1,827,181
1073	صناعة الكاكاو و الشكولاته و الحلويات السكرية	400,934	125,231	296,356	114,350	936,871
1074	صناعة المعكرونة و المنتجات النشوية المماثلة	314,600	50,600	30,067	11,880	407,147
1079	صناعة منتجات الاغذية الأخرى غير المصنفة في محل آخر	822,068	842,925	211,174	39,270	1,915,437
1080	صناعة الاعلاف الحيوانية المعدة	9,801,432	124,654	289,600	270,810	10,486,496
1104	صناعة المشروبات المرطبة غير الكحولية , إنتاج المياه	2,801,117	4,005,453	1,102,009	301,661	8,210,240
1410	صناعة الملابس بأستثناء الملابس الفرانجية	3,300	0	6,635	2,300	12,235

يتبع

قيمة مستلزمات الانتاج السلعية والخدمية في المنشآت الصناعية المتوسطة (بالالف دينار) حسب النشاط لسنة 2021

تابع جدول 11

رمز التصنيف (النشاط)	اسم الصناعة	الخامات و المواد الاولية المستخدمة في الانتاج	مواد التعبئة والتغليف المستخدمة في الإنتاج	المستلزمات السلعية الآخرى	المستلزمات الخدمية	مجموع قيمة المستلزمات
1629	صناعة المنتجات الخشبية الأخرى و صناعة منتجات من الفلين و القش و مواد الضفر	625,000	3,750	21,325	18,340	668,415
1702	صناعة الورق المقوى المموج و الأوعية المصنوعة من الورق	55,500	16,300	12,860	6,330	90,990
1709	صناعة منتجات أخرى من الورق و الورق المقوى	51,815	18,000	7,640	12,500	89,955
1910	صناعة منتجات افران الكوك	340,000	0	94,080	11,750	445,830
1920	صناعة المنتجات النفطية المكررة	660,000	0	23,550	30,350	713,900
2011	صناعة المواد الكيماوية الاساسية بأستثناء الاسمدة و	2,340	0	134,094	30,940	167,374
2022	صناعة الدهانات و الورنيشات و الطلاءات المماثلة و احبار الطباعة و المصطكات	1,239,613	246,046	57,883	20,937	1,564,479
2023	صناعة الصابون و المطهرات و مستحضرات التنظيف و التلميع و العطور و مستحضرات التحميل	362,596	369,001	170,053	60,017	961,667
2100	صناعة المستحضرات الصيدلانية و الكيماويات الدوائية و المنتجات النباتية	20,875	146,500	132,730	64,440	364,545
2219	صناعة المنتجات المطاطية الأخرى	252,400	5,400	257,565	14,800	530,165

قيمة مستلزمات الانتاج السلعية والخدمية في المنشآت الصناعية المتوسطة (بالالف دينار) حسب النشاط لسنة 2021

تابع جدول 11

رمز التصنيف (النشاط)	اسم الصناعة	الخامات و المواد الاولية المستخدمة في الانتاج	مواد التعبئة والتغليف المستخدمة في الإنتاج	المستلزمات السلعية الاخري	المستلزمات الخدمية	مجموع قيمة المستلزمات
2220	صناعة المنتجات اللدانية	1,646,390	17,472	167,346	27,095	1,858,303
2391	صناعة المنتجات الخزفية الحرارية	1,415,023	0	305,799	96,257	1,817,079
2392	صناعة المنتجات الطينية الانشائية غير الحرارية و المنتجات الخزفية	1,061,800	0	1,509,500	890,750	3,462,050
2395	صناعة الأصناف المنتجة من الخرسانة و الأسمنت و الجص	20,744,499	1,277,074	2,254,838	671,881	24,948,292
2396	قطع و تشكيل و إتمام تجهيز الأحجار	320,229	3,873	591,149	99,450	1,014,701
2750	صناعة الاجهزة المنزلية غير المصنفة في محل اخر	19,158	0	5,727	2,860	27,745
2824	صناعة الآلات المستخدمة في المناجم و المحاجر و التشييد	55,000	0	19,880	9,600	84,480
3100	صناعة الأثاث	75,520	0	18,470	29,950	123,940
	المجموع الكلي	52,110,239	12,379,980	11,768,647	5,396,276	81,655,142

عدد المنشآت الصناعية المتوسطة والمشتغلين فيها (بأجر وبلا اجر) واجورهم والمزايا المقدمة لهم حسب المحافظة (بالالف دينار) لسنة 2021

جدول 12

المشتغلين بلا اجر	مجموع الاجور والمزايا	المزايا المقدمة للمشتغلين	أجور و رواتب المشتغلين	عدد المشتغلين بأجر	عدد المنشآت	أسم المحافظة
12	1,023,808	83,928	939,880	277	15	نينوى
0	1,640,100	152,530	1,487,570	320	26	كركوك
36	1,554,655	71,476	1,483,179	327	35	ديالى
0	1,118,330	92,590	1,025,740	153	11	الانبار
8	5,997,142	971,682	5,025,460	671	37	بغداد
28	2,121,350	164,305	1,957,045	386	27	بابل
0	502,200	58,660	443,540	87	4	واسط
7	322,520	36,800	285,720	93	9	صلاح الدين
0	1,562,208	104,208	1,458,000	227	15	النجف
1	72,500	10,700	61,800	13	1	ذي قار
0	2,080,970	72,720	2,008,250	299	23	البصرة
92	17995783	1819599	16176184	2853	203	المجموع الكلي

جدول (13) قيمة المبيعات وقيمة الإنتاج في المنشآت الصناعية المتوسطة (بالآلف دينار) حسب المحافظة لسنة 2021

جدول 13

أسم المحافظة	مجموع قيمة المبيعات	قيمة الإنتاج تام الصنع	إيرادات النشاط الخدمي و تشغيل للغير	إجمالي الإنتاج بسعر السوق (سعر المنتج)	قيمة الإنتاج تكلفة عوامل إنتاج
نينوى	10,720,244	10,720,244	3,541,843	14,262,087	14,262,087
كركوك	9,893,065	9,893,065	118,500	10,011,565	10,011,565
ديالى	15,464,411	15,464,411	0	15,464,411	15,464,411
الانبار	9,591,870	9,591,870	0	9,591,870	9,591,870
بغداد	19,615,823	19,615,823	5,378,480	24,994,303	24,994,303
بابل	27,935,763	27,935,763	5,120,460	33,056,223	33,056,223
واسط	0	0	3,769,989	3,769,989	3,769,989
صلاح الدين	2,728,620	2,728,620	0	2,728,620	2,728,620
النجف	20,641,476	21,629,736	0	21,629,736	21,629,736
ذي قار	344,000	344,000	0	344,000	344,000
البصرة	20,659,358	20,659,358	0	20,659,358	20,659,358
المجموع الكلي	137,594,630	138,582,890	17,929,272	156,512,162	156,512,162

قيمة مستلزمات الانتاج السلعية والخدمية في المنشآت الصناعية المتوسطة حسب المحافظة (بالالف دينار) لسنة 2021

جدول 14

مجموع قيمة المستلزمات	المستلزمات الخدمية	المستلزمات السلعية الاخرى	مواد التعبئة والتغليف المستخدمة في الانتاج	الخامات و المواد الاولية المستخدمة في الانتاج	اسم المحافظة
10,301,330	619,874	1,032,163	1,922,807	6,726,486	نينوى
3,700,565	238,288	476,987	572,157	2,413,133	كركوك
11,266,098	364,925	960,239	733,573	9,207,361	ديالى
6,146,854	227,800	903,090	93,841	4,922,123	الانبار
8,463,212	2,150,321	2,571,626	1,232,019	2,509,246	بغداد
17,138,431	844,385	1,673,698	1,231,714	13,388,634	بابل
1,463,232	231,000	828,424	403,808	0	واسط
1,839,696	0	221,054	0	1,618,642	صلاح الدين
11,908,394	306,133	1,650,698	4,660,575	5,290,988	النجف
182,830	21,500	21,080	35,000	105,250	ذي قار
9,244,500	392,050	1,429,588	1,494,486	5,928,376	البصرة
81,655,142	5,396,276	11,768,647	12,379,980	52,110,239	المجموع الكلي